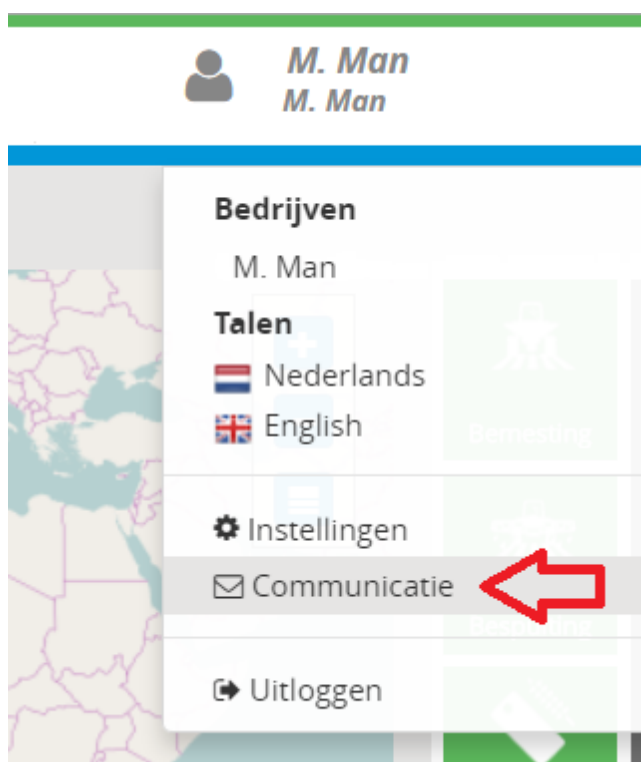


Hoe verstuur ik mijn teeltregistratie naar mijn afnemer




1. Selecteer aan de linkerkzijde de teelt en klik op het blauw/witte penntje. Kies het tabblad Historie en vul uw historische gegevens in. Doe dit voor alle betreffende teelten.

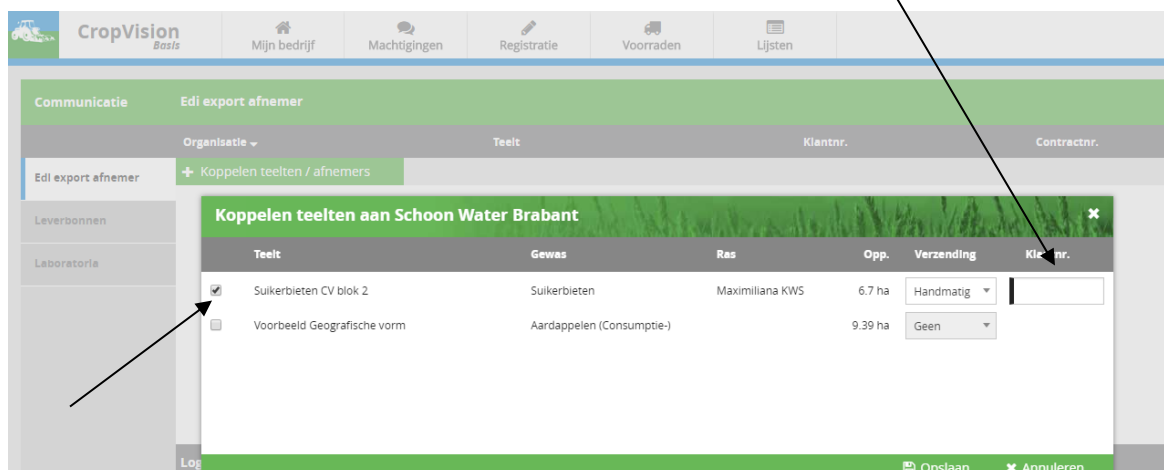
2. Klik rechts bovenin op uw bedrijfsnaam en kies voor Communicatie.



3. Kies voor **+Koppelen teelten/afnemers** en selecteer uw organisatie:



4. Vink de teelt(en) aan die u wilt verzenden en vul uw klantnummer in. Tip: om uw klantnummer 1x in te vullen, zet dan de vinkjes uit en opnieuw aan. Het klantnummer wordt dan automatisch overgenomen. Kies voor **Opslaan**.



5. Verstuur de informatie nu met de blauw/witte envelop:



Communicatie	Edi export afnemer	Teeltjaar	2017			
Organisatie	Teelt	Klantnr.	Contractnr.	Verzending	Laatste verz.	Verz.
Edi export afnemer	Schoon Water Brabant	Suikerbieten CV blok 2	12345	Handmatig		
+ Koppelen teelten / afnemers						

6. Het verzendverslag komt in beeld met de informatie die verstuurt. Kies voor **Verzenden** om de gegevens te versturen:

CropVision Basis | Mijn bedrijf | Machtigingen | Registratie | Voorraden | Lijsten


Communicatie | **Edi export afnemer**

Organisatie	Teelt	Klantnr.	
Edi export afnemer	Schoon Water Brabant	Suikerbieten CV blok 2	12345

Leverbonnen | Laboratoria

Verzendverslag

Verzendverslag voor Schoon Water Brabant
Verzending op: 13 oktober 2017 10:36
Klantnummer bij Schoon Water Brabant: 12345



E.M. Meuleman- Duisterwinkel
E.M. Meuleman- Duisterwinkel
Postbus 755
7400 AT DEVENTER

Klantnummer: 47308
Datum: 13-10-2017

Teelt: Suikerbieten CV blok 2
Teeltjaar: 2017
Oppervlakte: 6,70 ha

Gewas: Suikerbieten
Teeltkenmerk: Suiker
Ras: Maximiliana KWS

Voorvrucht:
Laatste jaar dit gewas:
Elk jaar org. Mest:

N voorraad:

Afdrukken | **Verzenden** | Sluiten

7. Onderaan de pagina vindt u het Logboek. Na het versturen van uw teeltregistratie, wordt er een logboekregel aangemaakt. Klik op deze regel voor extra informatie.